

DATA
OF
KAWAKITA

川北

資料編

INDEX

- 1 地勢・人口
- 2 財政
- 3 ゆとり(教育・福祉)
- 4 暮らし
- 5 営み(産業)
- 6 潤い・憩いの場
- 7 行政・議会
- 8 川北町のすがた

■地 勢

総面積（平成27年1月1日土地概況調査）14.64km²（県面積に対する割合0.35%）

総数	田	畑	宅地	山林	原野	その他
1,204.1ha	827.7ha	5.3ha	177.6ha	—	13.9ha	179.6ha

■人 口（平成27年4月1日現在）

- 人口 …… 6,282人
- 世帯数 …… 1,880世帯

■役場所在地

- 北緯 …… 36度27分56秒
- 東経 …… 136度32分42秒
- 標高 …… 東部73m／西部3m

■人口と世帯数

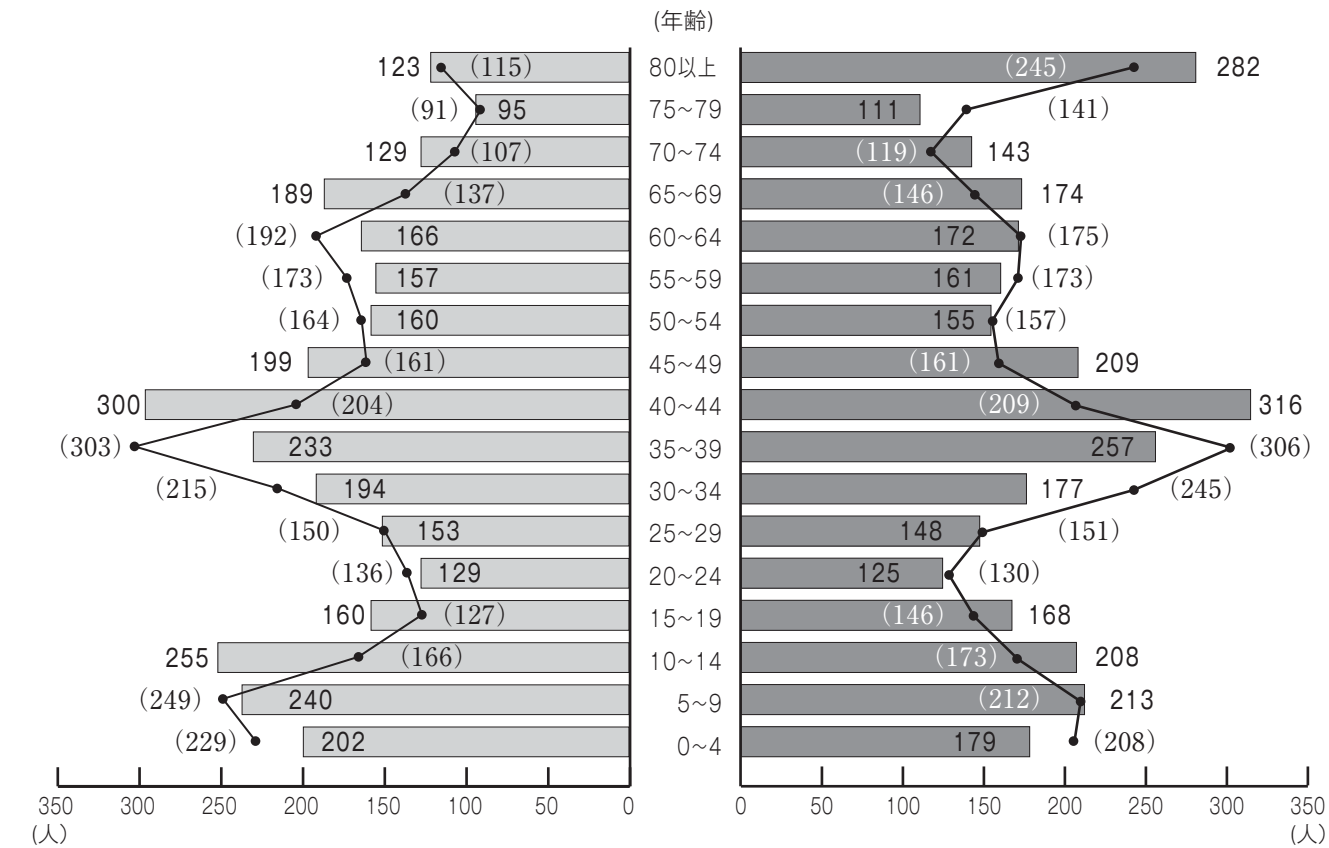
年次	世帯数	総人口(人)		自然増(人)			社会増(人)			一世帯当たり 平均人員(人)	人口密度 (1km ² 当たり)	
		男	女	出生	死亡	転入	転出					
平成22年	1,706	6,045	2,922	3,123	8	68	60	96	212	116	3.54	409.55
23	1,759	6,150	2,983	3,167	34	68	34	24	159	135	3.50	416.67
24	1,792	6,192	3,029	3,163	24	76	52	18	159	141	3.46	419.51
25	1,825	6,221	3,039	3,182	31	80	49	22	190	168	3.41	421.48
26	1,867	6,274	3,079	3,195	30	76	46	-22	140	162	3.36	428.55

■男女別・年齢区分構成

□ 平成27年4月1日現在(住民基本台帳) ● 平成22年4月1日現在(住民基本台帳)

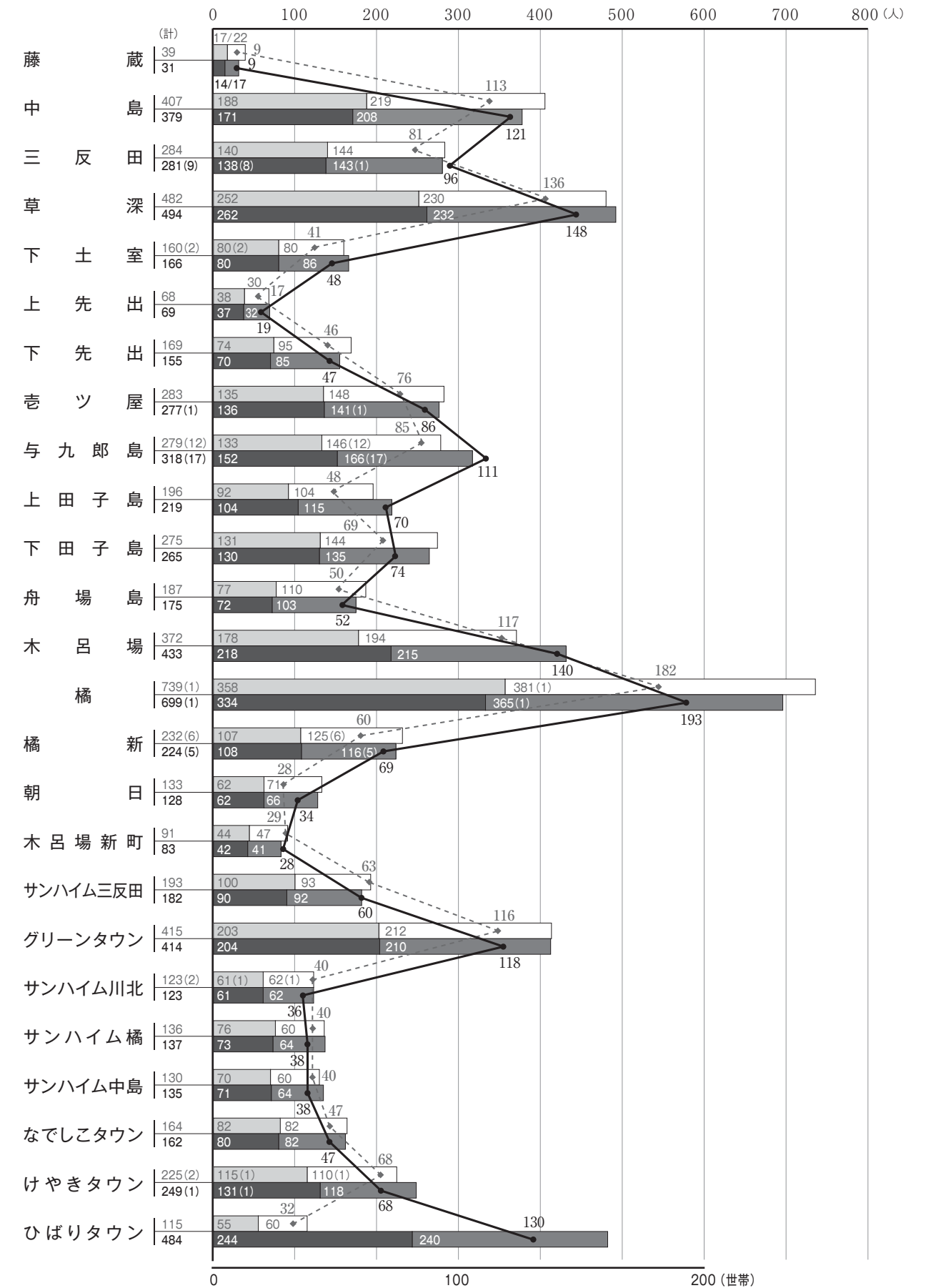
男 3,084人

女 3,198人



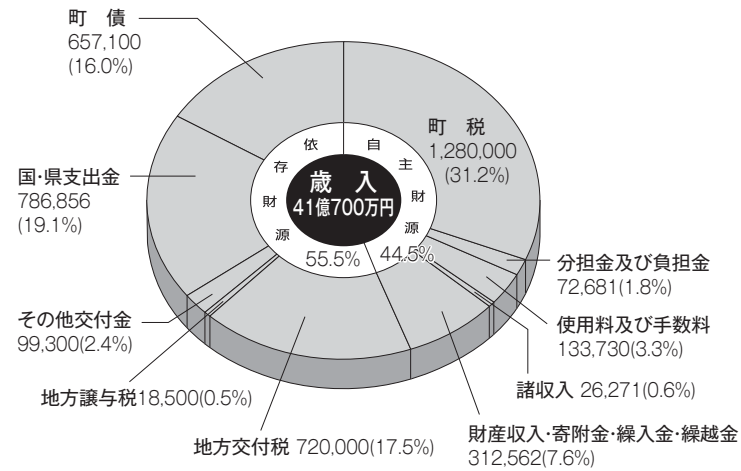
■川北町地区別世帯数・人口数一覧表

【平成19年】 □ 男 □ 女 ◆ 世帯数（平成19年4月1日現在）
 【平成27年】 ■ 男 ■ 女 ● 世帯数（平成27年4月1日現在）
 ()内数字は外国人

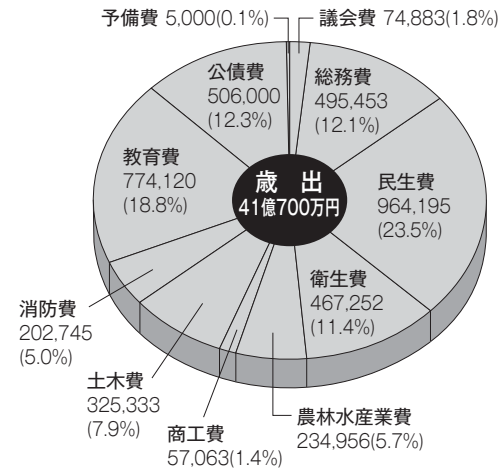


平成27年度 一般会計予算

【歳入】(単位：千円)



【歳出】(単位：千円)



町財政年度別一般会計決算の推移

(単位：千円)



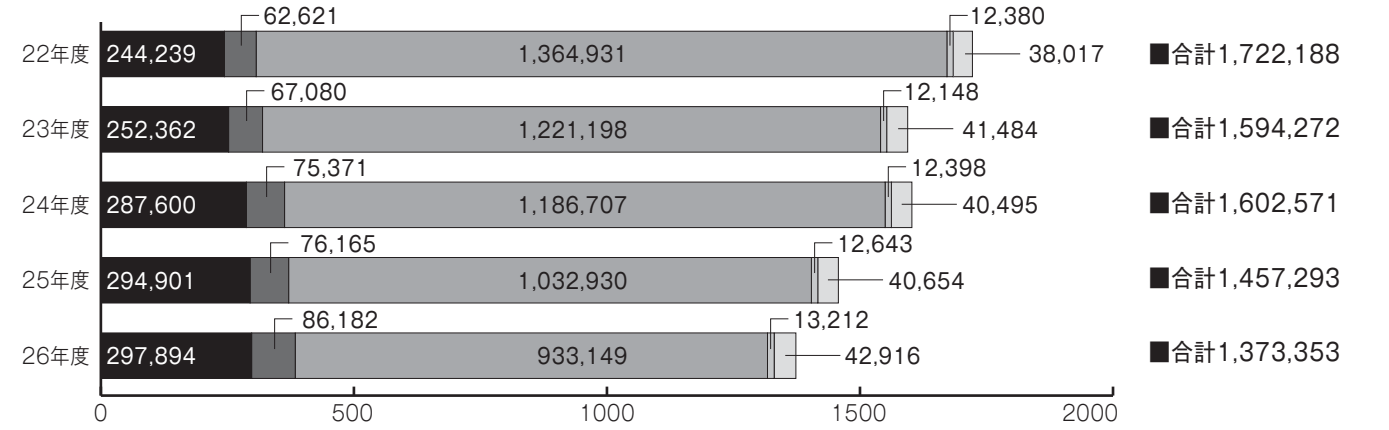
一般会計の推移

(単位：千円)

年度	区分	当初予算額(一般会計:千円)	町税決算額(千円)	普通交付税額(千円)	財政力指数(3年平均)	経常収支比率(%)	起債制限比率(3年平均:%)	実質公債費比率(3年平均:%)	町債現在高(普通会計:千円)	将来負担比率(%)
昭和55年度		1,018,201	192,598	379,410	0.242	83.7	-	-	988,791	-
昭和60年度		1,186,660	336,712	464,366	0.325	84.4	17.9	-	1,512,007	-
平成2年度		2,742,000	576,200	737,414	0.373	60.3	13.6	-	2,626,216	-
平成7年度		2,460,000	1,041,447	809,185	0.535	68.4	13.3	-	3,523,308	-
平成12年度		4,369,000	1,416,584	589,979	0.608	74.8	7.8	-	5,370,495	-
平成17年度		2,830,000	1,216,100	545,081	0.679	81.3	11.5	14.1	5,383,077	-
平成22年度		3,100,000	1,722,188	393,235	0.790	73.5	10.5	13.9	4,735,232	29.7
平成26年度		3,457,000	1,373,353	621,258	0.636	78.3	6.6	9.8	4,474,657	-

町税の収入状況

町民税(個人分・法人分)、固定資産税、軽自動車税、たばこ税 (単位：千円)



特別会計の推移

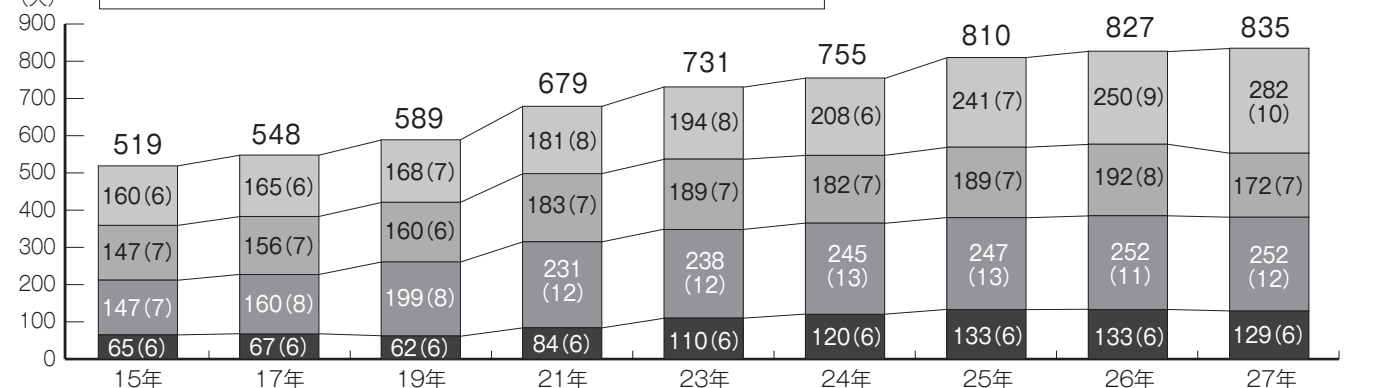
(単位：千円)

区分	平成22年度決算額		平成23年度決算額		平成24年度決算額		平成25年度決算額	
	歳入	歳出	歳入	歳出	歳入	歳出	歳入	歳出
国民健康保険	505,548	494,544	526,594	509,269	556,920	524,263	546,144	514,965
簡易水道事業	29,526	23,752	27,710	25,623	24,573	24,322	30,249	28,563
老人保健	27	26						
農業集落排水事業	159,205	145,789	114,406	107,664	115,418	109,935	185,561	179,468
介護保険事業	388,250	378,725	384,487	378,388	436,683	410,578	441,277	413,462
介護保険サービス事業	65,336	60,573	63,335	60,452	64,695	60,117	61,126	60,261
後期高齢者医療	43,541	42,866	44,307	43,573	50,184	49,053	51,426	50,642
合計	1,191,433	1,146,275	1,160,839	1,124,969	1,248,473	1,178,268	1,315,783	1,247,361

区分	平成26年度決算額		平成27年度当初予算額
	歳入	歳出	
国民健康保険	519,240	491,648	587,000
簡易水道事業	25,645	24,737	27,500
老人保健			
農業集落排水事業	166,148	160,421	145,000
介護保険事業	456,442	433,540	432,800
介護保険サービス事業	55,577	53,634	54,700
後期高齢者医療	51,989	51,069	54,000
合計	1,275,041	1,215,049	1,301,000

児童・生徒数の推移

(人) 中島小学校、川北小学校、橋小学校、川北中学校 (平成27年4月1日現在) ※ ()内数字は学級数



■保育所児童数の推移

(平成27年4月1日現在)

保育所別	平成23年度(人)	平成24年度(人)	平成25年度(人)	平成26年度(人)	平成27年度(人)
中島保育所	113	106	87	82	74
川北保育所	191	192	187	187	177
橘保育所	129	128	116	100	100
合計	433	426	390	369	351

■保育所の状況

(平成27年4月1日現在)

保育所別	定員(人)	児童数(人)							職員数(人)
		5歳児	4歳児	3歳児	2歳児	1歳児	0歳児	合計	
中島保育所	140	18	18	10	14	12	2	74	17
川北保育所	210	36	44	34	32	26	5	177	31
橘保育所	150	20	18	26	20	12	4	100	22
合計	500	74	80	70	66	50	11	351	70

■放課後児童クラブ加入者数

(平成27年4月1日現在)

保育所別	平成21年度(人)	平成22年度(人)	平成23年度(人)	平成24年度(人)	平成25年度(人)	平成26年度(人)	平成27年度(人)
中島校下	20	15	15	16	27	35	44
川北校下	70	63	57	57	54	48	68
橘校下	48	45	39	40	41	45	44
合計	138	123	111	113	122	128	156

■国民健康保険

区分	加入状況		療養諸費		高額療養費		保険税	
	被保険者数(人)	加入率(%)	件数(件)	金額(千円)	件数(件)	金額(千円)	1人当り(円)	1世帯当り(円)
平成22年度	1,149	18.68	16,829	404,985	392	27,498	76,395	145,087
平成23年度	1,115	18.01	17,590	416,513	438	33,517	77,946	143,653
平成24年度	1,146	18.42	17,358	425,072	625	41,797	85,272	158,126
平成25年度	1,139	18.15	16,832	410,438	528	36,640	85,556	155,172
平成26年度	1,134	18.05	16,979	388,395	578	35,045	84,317	153,722

■後期高齢者医療

年度	被保険者数(人)	療養給付費(円)	1人当り医療費(円)
平成20年度	600	424,864,522	708,108
平成21年度	607	484,619,080	798,384
平成22年度	601	471,841,051	785,093
平成23年度	601	508,186,639	845,568
平成24年度	617	539,897,505	875,036
平成25年度	622	493,802,672	793,895
平成26年度	631	586,799,910	929,952

■介護保険

	平成22年度	平成23年度	平成24年度	平成25年度	平成26年度
要支援1	9人	10人	14人	18人	16人
要支援2	27人	28人	22人	26人	24人
要支援計	36人	38人	36人	44人	40人
要介護1	38人	45人	54人	52人	52人
要介護2	46人	55人	42人	48人	48人
要介護3	27人	34人	33人	31人	34人
要介護4	24人	26人	28人	27人	24人
要介護5	23人	22人	23人	17人	23人
要介護計	158人	182人	180人	175人	181人
保険給付額	356,246,864円	358,885,147円	394,373,887円	390,814,231円	407,501,474円
1人当り給付額	1,836,324円	1,631,296円	1,825,805円	1,784,540円	1,843,898円

■乳幼児・児童・生徒等医療給与金の状況

年度	区分	述べ人数(人)	述べ件数(件)	医療費(円)	1件当り平均(円)
平成22年度		3,288	12,549	23,460,186	1,869
平成23年度		3,424	13,454	24,847,642	1,847
平成24年度		3,621	16,705	27,380,690	1,639
平成25年度		3,533	20,015	25,036,084	1,251
平成26年度		3,358	20,679	25,957,564	1,255

H9.4より就学前まで対象/H11.4より小学校卒業まで対象/H12.4より中学校卒業まで対象/H24.4より高校卒業まで対象

■乳幼児健診受診者数

区分	年度	平成22年度	平成23年度	平成24年度	平成25年度	平成26年度
4ヶ月児健診	人数	67人	67人	76人	81人	81人
	率	97.1%	97.1%	100.0%	100.0%	98.8%
12ヶ月児健診	人数	81人	73人	65人	80人	73人
	率	97.6%	98.6%	95.6%	98.8%	97.3%
1歳6ヶ月児健診	人数	81人	87人	64人	78人	71人
	率	94.2%	96.7%	100.0%	100.0%	98.6%
2歳児健診	人数	81人	87人	71人	58人	89人
	率	95.3%	97.8%	94.7%	93.5%	96.7%
3歳児健診	人数	96人	89人	84人	79人	65人
	率	98.0%	100.0%	98.8%	100.0%	95.6%

■特定健康診査受診者数

区分	年度	平成22年度	平成23年度	平成24年度	平成25年度	平成26年度
健診対象者数		718人	735人	735人	778人	774人
受診率		50.3%	49.0%	49.8%	53.6%	54.7%
(県受診率)		37.1%	39.9%	41.6%	42.1%	-

■がん検診受診者数

区分		年度	平成22年度	平成23年度	平成24年度	平成25年度	平成26年度
大腸がん 40歳以上の男女	受診者数		439人	448人	497人	492人	512人
	受診率		29.8%	31.5%	34.1%	33.0%	33.7%
	(県受診率)		15.9%	10.6%	17.7%	17.6%	
胃がん 40歳以上の男女	受診者数		404人	376人	389人	382人	388人
	受診率		27.4%	26.4%	26.7%	25.7%	25.5%
	(県受診率)		10.1%	8.6%	9.9%	9.2%	
子宮がん 20歳以上の女性	受診者数		535人	459人	488人	451人	481人
	受診率		63.4%	66.2%	62.2%	60.1%	59.0%
	(県受診率)		24.4%	24.8%	23.9%	23.1%	
乳がん 40歳以上の女性	受診者数		305人	289人	295人	303人	331人
	受診率		48.4%	51.0%	42.6%	48.7%	50.0%
	(県受診率)		22.2%	21.7%	19.6%	19.4%	
肺がん 40歳以上の男女	受診者数		402人	450人	489人	487人	509人
	受診率		27.3%	31.6%	33.5%	32.7%	33.5%
	(県受診率)		21.4%	13.3%	22.3%	21.9%	
前立腺がん 40歳以上の男性	受診者数		215人	214人	237人	259人	248人
	受診率		39.1%	39.4%	42.1%	45.2%	42.1%
	(県受診率)						

■短期人間ドック助成事業利用者数

区分	自己負担額	平成22年度			平成23年度			平成24年度			平成25年度		
		国保	一般	合計	国保	一般	合計	国保	一般	合計	国保	一般	合計
1泊2日人間ドック	6,000円	32	53	77	51	63	108	36	61	91	41	71	105
脳ドック(日帰り)	5,000円	11	20	31	7	10	17	2	8	10	1	10	11
PET検査(日帰り)	9,000円	10	18	28	8	20	28	9	17	26	5	13	18
1泊2日人間ドック+脳ドック	9,700円	45	56	95	43	72	109	53	61	112	54	65	116
1泊2日人間ドック+PET検査	14,000円	24	29	50	18	26	44	22	33	52	22	34	52
1泊2日人間ドック+脳ドック+PET検査	17,000円	49	66	109	45	70	108	37	57	89	41	62	100
合計		171	242	390	172	261	414	159	237	380	164	255	402

区分	自己負担額	平成26年度		
		国保	一般	合計
1泊2日人間ドック	7,500円	51	90	130
脳ドック(日帰り)	6,000円	9	4	13
PET検査(日帰り)	11,000円	11	7	18
1泊2日人間ドック+脳ドック	12,000円	53	63	114
1泊2日人間ドック+PET検査	17,000円	19	51	66
1泊2日人間ドック+脳ドック+PET検査	20,500円	28	44	70
合計		171	259	411

平成13年 4月 脳ドック検査追加
 平成17年12月 PET検査追加
 平成18年12月 PET検査 2年に1回に変更
 平成27年 4月 日帰り人間ドック追加

■石川県内における町道の状況(平成26年4月1日)

区分	道路延長(m)	改良率(%)	舗装率(%)
川北町町道	43,703	100.0	100.0
石川県内市町村	10,497,049	74.8	89.9

■町道の状況

(単位：m)

年度	区分	一級路線	二級路線	その他路線	橋梁	歩道設置延長
平成23年度		4,380	4,258	34,729	154	17,984
平成24年度		4,380	4,258	34,729	154	17,984
平成25年度		4,380	4,258	35,073	157	18,509
平成26年度		4,380	4,258	35,073	157	18,509
平成27年度		4,380	4,258	35,718	162	18,509

■水道使用量の推移

年度	区分	給水人口	給水世帯	年間使用水量(m ³)	一日最大給水量(m ³)	一日平均給水量(m ³)	月間一世帯使用水量(m ³)	年間水道料(千円)	1戸当り年間水道料(円)
平成22年度		6,150	1,759	596,055	1,873	1,633	28.2	21,522	12,235
平成23年度		6,192	1,792	591,660	1,801	1,621	27.5	21,002	11,720
平成24年度		6,221	1,825	592,466	1,805	1,619	27.1	21,275	11,658
平成25年度		6,274	1,867	578,054	1,767	1,584	25.8	20,395	10,924
平成26年度		6,282	1,880	580,836	1,765	1,591	25.7	19,969	10,622

■集落下水道整備状況

年度	区分	加入件数(件)	加入人口(人)	年間使用料(円)	整備率(%)	水洗化率(%)
平成22年度		1,677	5,950	41,435,960	100	100.0
平成23年度		1,774	6,173	43,452,330	100	100.0
平成24年度		1,826	6,226	43,895,682	100	100.0
平成25年度		1,867	6,274	44,420,938	100	100.0
平成26年度		1,880	6,282	45,068,610	100	100.0

■有線放送電話

年度	区分	加入戸数(戸)	加入率(%)	年間利用回数(回)
平成22年度		1,041	60.1	181,352
平成23年度		1,042	60.1	164,917
平成24年度		1,043	58.8	152,749
平成25年度		1,043	57.9	138,607
平成26年度		1,044	56.8	120,593

■ごみ処理状況

(単位：トン)

区分		平成23年度	平成24年度	平成25年度	平成26年度
燃えるごみ		1,497.44	1,557.09	1,606.84	1,546.77
内 訳	一般家庭	1,020.23	1,023.92	1,004.35	980.05
	事業系	477.21	533.17	602.49	566.72
燃えないごみ		61.70	58.90	53.60	50.02
資源ごみ		37.91	35.53	33.61	32.22
内 訳	空き缶	10.33	8.43	7.22	6.37
	空きビン	19.62	19.52	19.82	19.76
	紙パック	1.02	1.10	1.04	0.94
	ペットボトル	6.94	6.48	5.53	5.15
容器包装プラスチック		37.58	39.48	37.28	36.96
直接搬入量（粗大ごみなど）		357.09	448.49	403.53	419.81
集団回収		166.49	153.93	139.96	126.34
内 訳	新聞紙、雑誌	149.54	137.92	123.67	112.63
	ダンボール	16.74	15.87	16.18	13.43
	牛乳パック	0.21	0.14	0.11	0.28
合 計		2,158.21	2,293.42	2,274.82	2,212.12

■し尿処理状況

(単位：k l)

区分	平成23年度	平成24年度	平成25年度	平成26年度
し 尿	19.62	20.23	18.78	31.99
浄化槽汚泥	1,389.30	808.63	1,269.56	1,246.68

■自動車保有状況

(単位：台) (平成27年3月31日現在)

区分	総数	普通乗用車										軽自動車		原付一種	その他		
		普通乗用	小型乗用	軽乗用	普通乗用	小型乗用	軽乗用	普通乗用	小型乗用	軽乗用	普通乗用	小型乗用	軽乗用				
台数	5,331	220	218	5	641	1	8	1,020	1,365	1,455	86	10	76	45	53	94	34

資料：北陸信越運輸局石川運輸支局

■交通事故・犯罪の発生状況

年	区分	交 通			犯 罪(件)					
		件数(件)	死者(人)	負傷者(人)	総 数	凶悪犯	粗暴犯	知能犯	窃 盗	その他
平成22年		28	—	37	52	—	—	—	52	—
平成23年		34	—	40	58	—	—	—	56	2
平成24年		30	1	34	50	—	—	2	45	3
平成25年		27	1	33	28	—	3	—	24	1
平成26年		23	1	29	59	—	1	3	52	3

資料：寺井警察署

■救急車の出動状況

年	区分	出動件数(件)	搬送人員(人)	目的別出動件数(件)								
				火災	交通	労働災害	運動競技	一般負傷	加害	自損	急病	その他
平成22年		267	245	1	38	4	3	34	—	3	153	31
平成23年		233	226	—	32	7	4	34	1	3	127	25
平成24年		229	213	—	33	5	4	25	1	5	133	23
平成25年		194	180	—	28	4	1	45	—	3	105	8
平成26年		201	182	—	34	8	2	46	—	2	105	4

資料：能美広域事務組合川北分署

■火災の発生状況

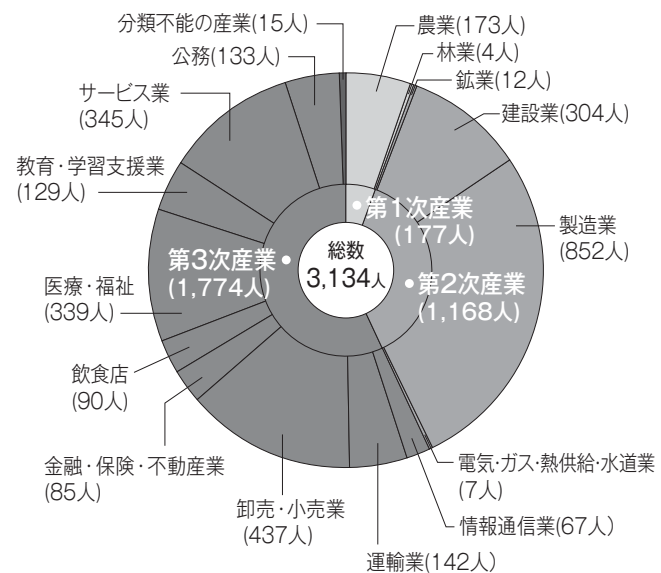
年	区分	件数	死者	負傷者	発生箇所別件数			損害額(万円)	原因別件数					
					建物	車両	その他		たばこ	たき火	火遊び	ストーブ	放火	その他
平成22年		4	1	—	2	2	—	538.9	1	—	—	—	—	3
平成23年		—	—	—	—	—	—	—	—	—	—	—	—	—
平成24年		1	—	—	1	—	—	—	—	—	—	1	—	—
平成25年		2	—	—	—	1	1	74.6	—	—	—	—	—	2
平成26年		—	—	—	—	—	—	—	—	—	—	—	—	—

資料：能美広域事務組合川北分署

■消防力の現状 (平成27年4月1日現在)

区分	消防団署数	分団数	隊 数	人 数	消防施設			
					消防ポンプ自動車	小型動力ポンプ	救急自動車	防火水槽
自衛消防隊	—	—	20隊	228人	—	20台	—	—
消 防 団	1	1	—	28人	1台	1台	—	66基
消 防 分 署	1	—	—	12人	1台(水槽付)	—	1台	—

産業別就業者数 (平成22年10月1日 国勢調査)



工業 (平成25年12月31日 工業統計調査 従業者4人以上)

産業分類	事業所数	従業者数	製造品出荷額等(万円)
総数	41箇所	2,069人	5,017,782
食品	4箇所	133人	185,898
飲料・たばこ・飼料	-	-	-
繊維工業	5箇所	59人	52,673
木材・木製品	-	-	-
家具・装備品	-	-	-
パルプ・紙	1箇所	6人	-
印刷	1箇所	338人	-
化学工業	-	-	-
石油・石炭	3箇所	43人	298,972
プラスチック製品	3箇所	98人	223,758
ゴム製品	-	-	-
皮革	-	-	-
窯業・土石	6箇所	81人	161,837
鉄鋼業	-	-	-
非鉄金属	-	-	-
金属製品	5箇所	133人	198,441
はん用機械	1箇所	32人	-
生産用機械	8箇所	184人	281,755
業務用機械	-	-	-
電子部品	1箇所	863人	-
電気機械	1箇所	8人	-
情報通信	1箇所	15人	-
輸送機械	1箇所	76人	-
その他製品	-	-	-

商業 (平成24年2月1日 経済センサス)

産業分類	店舗数(店)	従業者数(人)	年間商品販売額(百万円)
卸売業	10	140	4,449
小売業	22	355	11,081
各種商品	-	-	-
繊維・衣類・身のまわり品小売業	3	3	45
飲食料品小売業	6	309	9,652
自動車・自転車小売業	6	20	297
家具・建具・じゅう品小売業	5	21	-
その他の小売業	2	2	-
総計	32	495	15,530

農家数 (平成22年2月1日 農林業センサス)

農業経営体数	253	経営体
販売農家数	248	戸
主業農家	30	戸
準主業農家	60	戸
副業的農家	158	戸
販売農家人口	1,125	人
1戸当り世帯人員	4.5	人

事業所数 (平成24年2月1日 経済センサス-基礎調査)

区分	事業所数 (単位: 箇所)													
	農林業	卸売業	建設業	製造業	運輸・通信業	卸売・小売業	金融・保険業	不動産業	飲食店	医療・福祉	教育・学習支援	サービス業	公務	総数
民営事業所	3	3	49	72	14	45	5	5	13	11	18	34	-	272
国・地方公共団体事業所	-	-	-	-	-	-	-	-	8	8	5	6	27	
総数	3	-	49	72	14	45	5	5	13	19	26	39	6	299

経営耕地規模別

うち家族経営	経営体
0.3ha未満	1
0.3~1.0	64
1.0~3.0	134
3.0~5.0	24
5.0~10.0	20
10.0ha以上	5
総数	248

公共施設

社会教育施設	社会体育施設							社会福祉施設			
	多目的屋内運動場	体育館	武道館	プール	テニスコート	簡易グラウンド	相撲場	芝生広場	福祉施設	児童館	保育所
3	1	3	1	1	2	1	1	2	2	3	3

屋内施設利用状況

年度	総合体育館	多目的屋内運動場	武道館
平成22年度	35,573人 (985)	23,908人 (1,954)	12,690人 (573)
平成23年度	32,764人 (1,170)	24,112人 (1,917)	12,297人 (568)
平成24年度	34,052人 (1,414)	23,837人 (1,797)	12,068人 (625)
平成25年度	36,184人 (1,338)	28,215人 (1,685)	13,041人 (587)
平成26年度	36,875人 (1,745)	31,561人 (1,794)	12,363人 (596)

()内は利用件数

ふれあい健康センター

年度	温泉入浴利用者数(1日平均)	図書館貸出者数(1日平均)	図書館蔵書数
平成22年度	276,756人 (901)	16,678人 (54)	71,416冊
平成23年度	275,340人 (911)	16,419人 (54)	72,056冊
平成24年度	277,467人 (903)	16,401人 (54)	72,509冊
平成25年度	278,787人 (908)	15,027人 (49)	74,006冊
平成26年度	280,294人 (915)	14,919人 (49)	75,388冊
累計	7,516,607人 (1,015)	447,873人 (-)	-

()内は利用件数

名所・特産品

名所	剣聖草深甚四郎墓碑、明治天皇御休所跡
特産品	加賀雁皮紙、いちじく、柿、地ビール、かきもち、かわきた味噌豚どん

文化財

番号	種別	名称	所有者	指定年月日
1	史跡	草深甚四郎墓碑	草深区	平成7年3月8日
2	有形文化財(建造物)	中島神社本殿	中島区	平成7年3月8日
3	有形文化財(建造物)	富田少彦名神社石祠	橘新区	平成7年3月8日

■歴代村長、町長 (昭和55年4月1日町制施行により、以降は町長)

歴順	氏名	就任	退任
初代	山田五三郎	明治40年10月	大正2年9月
2	土谷亀作	大正2年9月	大正5年10月
3	村上市右衛門	大正6年3月	昭和22年4月
4	森栄作	昭和22年4月	昭和26年4月
5	山田善治	昭和26年4月	昭和34年4月
6	森田重治	昭和34年4月	昭和50年3月
7	山本堅次	昭和50年4月	昭和58年4月
8	西田耕豊	昭和58年4月	平成23年4月
9	前哲雄	平成23年4月	現在

■歴代助役、副町長 (平成19年4月1日条例改正により、以降は副町長)

歴順	氏名	就任	退任
初代	吉田正衛	明治40年11月14日	明治44年11月13日
2	土谷亀作	明治44年12月4日	大正2年9月16日
3	江戸留治郎	大正2年10月2日	大正6年10月1日
4	苗代初三郎	大正6年11月26日	昭和9年2月27日
5	鍛冶留治	昭和9年3月12日	昭和10年12月4日
6	山田善治	昭和11年2月6日	昭和26年4月1日
7	加藤昂	昭和26年4月30日	昭和30年6月3日
8	森田重治	昭和30年12月13日	昭和34年4月22日
9	森田秀外	昭和34年6月24日	昭和35年2月13日
10	土谷円	昭和35年5月26日	昭和43年5月25日
11	新谷貢	昭和43年6月6日	昭和48年1月23日
12	佐々木春岳	昭和49年1月16日	昭和58年6月18日
13	中田兵蔵	昭和60年4月1日	平成元年2月16日
14	宮田亮	平成元年4月1日	平成16年7月30日
15	村本亮衛	平成17年10月1日	平成21年9月30日
16	前哲雄	平成21年12月1日	平成23年4月1日
17	山岡正見	平成23年6月20日	現在

■歴代議長

歴順	氏名	就任	退任
初代	中田亘	昭和22年5月	昭和30年4月
2	梅田三郎	昭和30年5月	昭和34年4月
3	新宅津二	昭和34年5月	昭和42年4月
4	任田孫作	昭和42年5月	昭和46年4月
5	西田穰	昭和46年5月	昭和50年4月
6	車伊佐美	昭和50年5月	昭和54年4月
7	苗代藤次	昭和54年5月	昭和58年4月
8	新谷貢	昭和58年5月	昭和62年4月
9	山先繁	昭和62年5月	平成3年4月
10	山本静男	平成3年5月	平成7年4月
11	北本護	平成7年5月	平成9年4月
12	表克之	平成9年4月	平成11年4月
13	南邦夫	平成11年5月	平成13年6月
14	田中庄治	平成13年6月	平成15年4月
15	西野昇吾	平成15年5月	平成17年6月
16	南邦夫	平成17年6月	平成19年4月
17	北田好	平成19年5月	平成21年6月
18	西野昇吾	平成21年6月	平成23年4月
19	坂井毅	平成23年5月	平成25年6月
20	作田毅	平成25年6月	平成27年4月
21	山先守夫	平成27年5月	現在

■歴代収入役 (平成19年4月1日条例改正により廃止、経過措置により平成21年9月30日まで任期)

歴順	氏名	就任	退任
初代	四谷安太郎	明治40年12月1日	明治44年12月3日
2	西田孫次	明治44年12月11日	大正5年9月15日
3	三島三治郎	大正6年11月28日	昭和5年2月11日
4	上田初三郎	昭和5年2月28日	昭和5年8月30日
5	山田善治	昭和5年9月6日	昭和11年2月3日
6	西田利作	昭和11年2月6日	昭和15年2月5日
7	中田宗一	昭和15年2月13日	昭和23年2月17日
8	中村莊治	昭和23年4月1日	昭和28年12月26日
9	沢田義雄	昭和29年3月3日	昭和33年3月2日
10	新谷貢	昭和34年6月24日	昭和43年6月5日
11	佐々木春岳	昭和43年6月6日	昭和49年1月15日
12	山本堅次	昭和49年1月16日	昭和50年4月17日
13	中田兵蔵	昭和50年6月16日	昭和60年3月31日
14	小林之一	昭和60年4月1日	平成5年3月31日
15	村本亮衛	平成5年4月1日	平成17年9月30日
16	戸成博幸	平成17年10月1日	平成21年9月30日

■歴代副議長

歴順	氏名	就任	退任
初代	新宅津二	昭和22年5月	昭和30年4月
2	林治吉	昭和30年5月	昭和34年4月
3	室谷音治	昭和34年5月	昭和38年4月
4	任田孫作	昭和38年5月	昭和42年4月
5	西田穰	昭和42年5月	昭和46年4月
6	中村栄策	昭和46年5月	昭和50年4月
7	苗代藤次	昭和50年5月	昭和54年4月
8	入口博俊	昭和54年5月	昭和58年4月
9	新宅鶴彦	昭和58年5月	昭和62年4月
10	辰野一郎	昭和62年5月	平成3年4月
11	北本護	平成3年5月	平成7年4月
12	中島俊幸	平成7年5月	平成9年4月
13	田中庄治	平成9年4月	平成11年4月
14	沢田一次	平成11年5月	平成13年6月
15	澤田幸男	平成13年6月	平成15年4月
16	北田好	平成15年5月	平成17年6月
17	山先守夫	平成17年6月	平成19年4月
18	坂井毅	平成19年5月	平成21年6月
19	作田毅	平成21年6月	平成23年4月
20	作田良一	平成23年5月	平成27年4月
21	苗代実	平成27年5月	現在



人口密度
1km²に429.1人(H27.4)



世帯人数
1世帯に3.34人(H27.4)



出生
4.8日に1人(26年度)



死亡
7.9日に1人(26年度)



転入
2.6日に1人(26年度)



転出
2.3日に1人(26年度)



交通事故
15.9日に1件(26年)



救急
1.8日に1件(26年)



犯罪
6.2日に1件(26年)



児童(小学生)
11.4人に1人(27年度)



65歳以上の人
5人に1人(H27.4)



平成27年度予算
町民1人当たり653,773円



自動車
一世帯に2.8台(H27.3)



水道
1日1人当たり253.3ℓ(26年度)



結婚
17.4日に1件(26年度)



川北町役場

〒923-1295 石川県能美郡川北町字壺ツ屋174番地

TEL 076-277-1111(代)

FAX 076-277-2584

H P <http://town.kawakita.ishikawa.jp>

e-mail kouhou-kawakita@town.kawakita.ishikawa.jp